

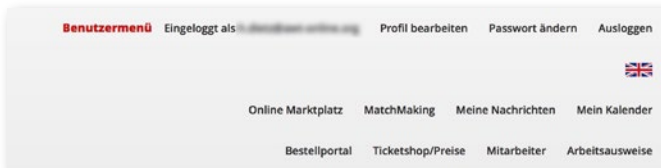
Die Homepage des HK Neue Möglichkeiten der Messevorbereitung für Aussteller

www.hk-awt.de

1. Registrierung und Login

Sollten Sie bereits als Aussteller zum Härterei Kongress angemeldet sein, haben Sie Ihre Login-Daten per E-Mail erhalten und können sich mit diesen im Bereich »Login« anmelden.

Nach dem Login finden Sie nun das erweiterte Benutzermenü.



Sie können jetzt unter »Profil bearbeiten« Ihr Ausstellerprofil ergänzen und bearbeiten.

2. MatchMaking

Das MatchMaking steht für alle Aussteller und registrierten Besucher zur Verfügung und bietet Ihnen Möglichkeiten Ihren Messeauftritt optimal zu planen:

Interessensübereinstimmung

Als Aussteller finden Sie nach erfolgreichem Login im Bereich »MatchMaking« Besucher, die den Interessen/Kategorien entsprechen, die Sie in »Profil bearbeiten« angegeben haben.

Jetzt werden Sie aktiv!

Nachrichtenfunktion

Sie können im Bereich »MatchMaking« **Besuchern eine Nachricht** schreiben. Über eingehende Nachrichten werden Sie per E-Mail informiert. Nach dem Login auf der Website wird Ihnen zudem angezeigt, wenn Sie eine neue Nachricht erhalten haben. Unter dem Menüpunkt »Meine Nachrichten« werden Ihre online geführten Unterhaltungen gelistet.

Online-Terminvergabe

Mit der Online-Terminvergabe haben Sie nach erfolgreichem Login im Bereich »MatchMaking« die Möglichkeit, **Besuchern eine Terminanfrage** zu **senden**, die dann im Bereich »Mein Kalender« angezeigt wird und bearbeitet werden kann. Mit dieser Funktion können Sie bereits im Vorfeld des HK Termine mit interessierten Besuchern während der Messe vereinbaren.

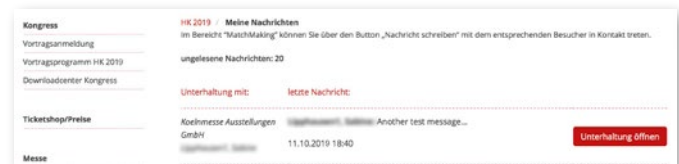
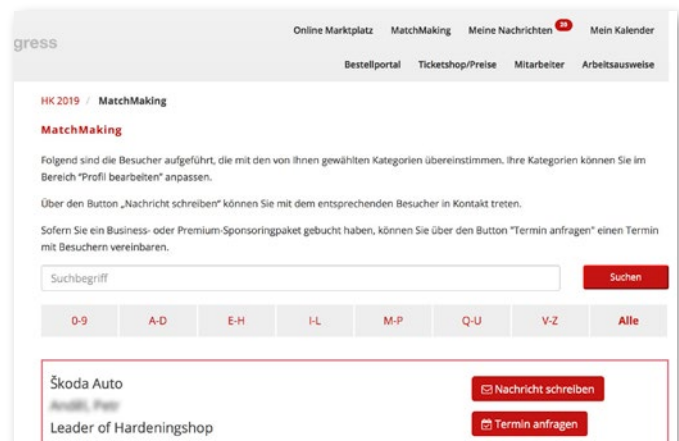
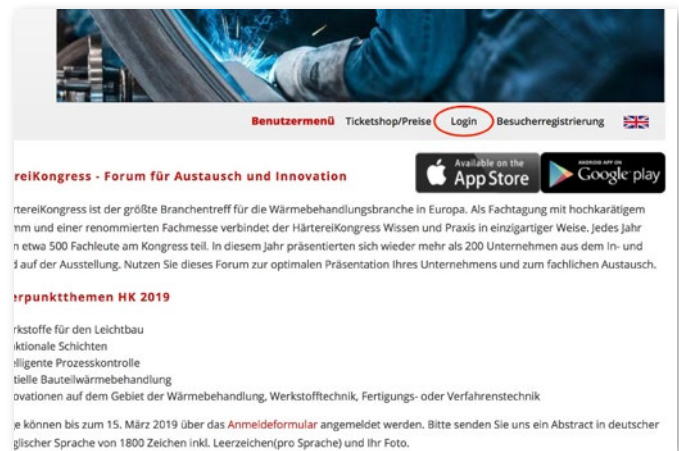
Besucher haben ebenfalls die Möglichkeit, Ihnen **Terminanfragen** für die Messelaufzeit zu senden. Bei Terminkollisionen besteht die Option, eine Terminänderung zu senden.

Voraussetzung für diese Funktionen ist die Buchung des Sponsoring-Paketes »Premium« oder »Business«. Alle Sponsoring-Optionen können auf der Webseite im linken Menü unter »Sponsoring« gebucht werden.

Die HK-App finden Sie im App Store und bei Google play.

HK 2019

HärtereiKongress
Heat Treatment Congress
22.-24. Oktober 2019
Koelnmesse



Buchen Sie Ihr Sponsoringpaket hier!

Mein Kalender

Der Bereich »Mein Kalender« ist Ihr Terminplanungstool für den HärtereiKongress!

Es werden Ihnen alle Termine angezeigt, die Sie für Ihre Messeteilnahme in Köln im Vorfeld festgelegt haben.

Hier können Sie Termine mit Besuchern vereinbaren, die Ihnen im Rahmen des MatchMakings angezeigt werden und somit die gleichen Interessensgebiete aufweisen.

Darüber hinaus haben Sie die Möglichkeit, Vorträge des Kongressprogramms in Ihrem Kalender zu speichern. Klicken Sie dazu auf das »Vortragsprogramm HK 2018« links in der Navigation – neben jedem Vortrag sehen Sie einen roten Button »Vortrag in Mein Kalender speichern«.

Geplante Termine können Sie in Ihren Outlook-Kalender übertragen. Klicken Sie hierzu im Bereich »Mein Kalender« auf »Termine exportieren«. In Ihrem Outlook wird ein neuer Kalender angezeigt.

Datum	Uhrzeit	Art des Termins	Name	Nachricht	Status
29.08.2019	12:45 - 13:15 Uhr	Termin mit Besucher	Koelnmesse Ausstellungen GmbH	Test 123	Bearbeiten

Online Marktplatz

Der Online Marktplatz ist die neue Informationsplattform auf der Internetseite des HK.

Stellen Sie als Aussteller oder Mitaussteller Branchennews und Produkte auf der Härterei Kongress Website vor und geben Sie Stellenanzeigen auf – Voraussetzung sind die Sponsoring Pakete »Business« oder »Premium«.

In der Übersicht des Online Marktplatzes werden alle bisher verfassten Beiträge und Produkte angezeigt. Interessierte Besucher können über die Funktionen »Branchennews«, »Produkte«, »Angebote« und »Stellenanzeigen« genau filtern, welche Beiträge sie sehen möchten.

Neue Beiträge erstellen – so geht's!

Über die Funktion »neuen Beitrag veröffentlichen« können Sie eigene Beiträge erstellen um Neuigkeiten zu teilen, Produkte vorzustellen und Angebote und Stellenanzeigen zu platzieren.

Durch die Auswahl einer Kategorie können Sie den Beitrag direkt Ihrer Branche zuteilen. Registrierte Besucher können über die Website direkt mit Ihnen in Kontakt treten und sich über die angebotenen Beiträge oder Produkte mit Ihnen austauschen. Über eingehende Nachrichten werden Sie per E-Mail informiert. Nach dem Login auf der Website wird Ihnen zudem angezeigt, wenn Sie eine neue Nachricht erhalten haben.

Erstellung von Mitarbeiter-Accounts

Über den Menüpunkt »Mitarbeiter« kommen Sie auf die grüne Schaltfläche »Mitarbeiter anlegen« und können dort eigenständig Zugangsdaten für Ihre Mitarbeiter/ Kollegen anlegen und verwalten. Die Mitarbeiter erhalten somit einen eigenen Account mit Kalender (jedoch ohne Zugriff auf das Bestellportal und den Ticketshop).

3.

3. Kostenlose Eintrittskarten

Unter dem Button »Ticketshop/Preise« gelangen Sie in den Aussteller-Ticketshop. Dort finden Sie die für Sie hinterlegten kostenlosen Eintrittskarten für das Standpersonal zum Download.